



**DESIGN YOUR LIFE**  
mit Holzlösungen von Minka Wood

# Gestalte dein Zuhause. Design your life.

## Kreative Holzlösungen für DIY-Begeisterte

Mit Minka Wood holst du dir die Kraft der Natur direkt nach Hause – ganz gleich ob für Innenräume oder den Außenbereich. Unsere alpinen Wandpaneele und Terrassenlösungen vereinen rustikalen Charme mit moderner Leichtigkeit. Jedes Stück Holz wird sorgfältig veredelt: fein gebürstet für eine elegante Oberfläche oder gröber gehackt für einen markanten, lebendigen Look.

Nachhaltigkeit steht dabei immer im Mittelpunkt. Alle Materialien werden ressourcenschonend verarbeitet und platzsparend verpackt, damit dein Projekt nicht nur gut aussieht, sondern sich auch richtig gut anfühlt. Produziert in Österreich, steht Minka Wood für spürbare Qualität – robust, langlebig und zeitlos schön.

Die Designs sind so vielseitig wie die Natur selbst: ob rustikal, modern oder eine harmonische Mischung aus beidem – du entscheidest. Alle Systeme lassen sich einfach kombinieren und modular erweitern, sodass deiner Kreativität keine Grenzen gesetzt sind. Vom kleinen DIY-Akzent bis zum großen Projekt – Minka Wood wächst einfach mit deinen Ideen.

Jedes Produkt trägt den Namen einer Blume, die seine Eigenschaften widerspiegelt. So bekommt dein Projekt nicht nur Stil, sondern auch Persönlichkeit. Mit Minka Wood erschaffst du Räume und Außenbereiche, die Wärme ausstrahlen, Individualität zeigen und perfekt zu deinem Leben passen.

Gestalte jetzt dein Leben – mit Minka Wood.



## Scan me!

Auf allen Produktseiten findest du einen QR-Code. Einfach mit dem Smartphone scannen – und schon bist du direkt auf der passenden Produktseite im Minka-Onlineshop. Ganz ohne Umwege. Dort wartet alles, was du brauchst: alle aktuellen Daten zum Produkt, jede Menge Inspiration und natürlich die Möglichkeit, deine DIY-Lösung direkt nach Hause zu bestellen und loszulegen.






**Gladiola**

S. 4



**Azalea**

S. 5




**Black Dahlia**

S. 6




**Edelweiss**

S. 7



**Arum**

S. 8



**Water Arum**

S. 9



**Lotus**

S. 10



**Technische Daten**

S. 11

# Inhaltsverzeichnis

---





# Gladiola

**Fichte, thermisch behandelt bei 212°**

Eleganter Wohlfühl-Charakter, inspiriert von der anmutigen Schönheit der Gladiolen. Die aufrechte Blüte steht für Stärke und Eleganz – Eigenschaften, die sich auch in dieser besonderen Holzverkleidung widerspiegeln. Ob gebürstet oder gehackt: Jede Oberfläche wird mit Sorgfalt gefertigt und zeigt die natürliche Struktur der Fichte in ihrer schönsten Form.

Durch die Wärmebehandlung bei 212 °C erhält das Holz eine edle, widerstandsfähige Oberfläche und einen dunkleren, warmen Farbton. Gladiola bringt Behaglichkeit, Wärme und natürliche Lebendigkeit in Innenräume, Wellnessbereiche und sogar Außenbereiche. Ein Stück Natur, das jedem Raum eine kraftvolle, elegante Atmosphäre verleiht.

## ABMESSUNGEN

Stärke: 19 mm

Breite: 185 mm

Länge: 1180 / 1900 mm

## ANWENDUNGSBEREICHE



Wand & Decke



Fassade



Sauna & Spa



## PROFILZEICHNUNG



## OBERFLÄCHEN



gebürstet



gehackt





# Azalea

**Fichte, thermisch behandelt bei 190°**

Zart und zugleich ausdrucksstark – so wie die Blüte, die ihr den Namen gibt, bringt Azalea eine feine, natürliche Schönheit in jeden Raum. Die Azalee steht für Eleganz und Leichtigkeit, Eigenschaften, die dieses Holz mit seiner sanft gebürsteten oder gehackten Oberfläche perfekt widerspiegelt.

Durch die schonende Wärmebehandlung bei 190 °C erhält das Fichtenholz seine samtige Haptik und eine hohe Widerstandsfähigkeit – ideal für stilvolle Innenräume und entspannende Wellnessbereiche wie Saunen oder Spas. Azalea schafft eine wohltuende, warme Atmosphäre und verleiht jedem Raum eine sanfte, lebendige Eleganz, die inspiriert und beruhigt.

## ABMESSUNGEN

Stärke: 19 mm

Breite: 185 mm

Länge: 1180 / 1900 mm

## ANWENDUNGSBEREICHE



Wand & Decke



Sauna & Spa



## PROFILZEICHNUNG



## OBERFLÄCHEN



gebürstet



gehackt





# Black Dahlia

**Fichte, thermisch behandelt bei 212°, schwarz**

Ausdrucksstark, wild und doch von zeitloser Eleganz – so wie die geheimnisvolle Schönheit der Dahlie, setzt Black Dahlia eindrucksvolle Akzente in jedem Raum. Das bei 212 °C thermisch behandelte Fichtenholz erhält durch sorgfältiges Bürsten eine markante Oberflächenstruktur mit feiner Maserung.

In unserer modernen Beschichtungsabteilung wird es anschließend veredelt und erstrahlt in einem kraftvollen, tiefschwarzen Look, der Natürlichkeit und Charakter perfekt verbindet. Das Endlosprofil mit vierseitiger Nut- und Feder-Verbindung sorgt für eine nahtlose Optik – ideal für stilvolle Innenräume und mutige Außeninstallationen. Black Dahlia bringt eine neue Dimension von Eleganz, Tiefe und Ausdruck in jedes Projekt.



## PROFILZEICHNUNG



## OBERFLÄCHE



## ABMESSUNGEN

Stärke: 19 mm

Breite: 185 mm

Länge: 1900 mm

## ANWENDUNGSBEREICHE



Wand & Decke



Fassade

gebürstet und beschichtet





# Edelweiss

**Fichte, natürlich**

So ursprünglich wie die Berge, so authentisch wie die Natur selbst: Edelweiss steht für zeitlose Eleganz und natürliche Beständigkeit. Naturbelassenes Holz in seiner reinsten Form bringt die stille Kraft der Alpen ins Zuhause – frisch, klar und voller Charakter. Die helle, gebürstete Oberfläche und das endlose Profil mit vierseitiger Nut- und Feder-Verbindung schaffen eine nahtlose Optik, die modernen Räumen Leichtigkeit und klassischen Interieurs Wärme verleiht.

Jedes Paneel erzählt die Geschichte der Wälder und füllt den Raum mit einer Atmosphäre, die Ruhe und Natürlichkeit ausstrahlt. Robust, pflegeleicht und langlebig bleibt die strahlende Schönheit des Holzes über Jahre hinweg erhalten – ein Statement für Stil und Qualität in jedem Wohnkonzept.

## ABMESSUNGEN

Stärke: 19 mm

Breite: 135 mm

Länge: 1180 / 1900 mm

## ANWENDUNGSBEREICHE



Wand & Decke



## PROFILZEICHNUNG



## OBERFLÄCHE



gebürstet





# Arum

**Kiefer, thermisch behandelt bei 212°**

Wie die elegante Blüte, die ihr den Namen gibt, bringt Arum Leichtigkeit, Wärme und Ruhe in jeden Raum. Die helle Thermokiefer mit ihrer sanft bräunlichen Färbung und den geschlossenen Ästen macht jedes Paneel zu einem echten Unikat – charakterstark, aber nie aufdringlich. Durch die sanfte Wärmebehandlung bei 212 °C entsteht eine Oberfläche, die robust, gebürstet und voller natürlicher Ausstrahlung ist.

Mit dem cleveren Nut- und Feder-Profil lassen sich die Paneele mühelos verlegen – ob als stilvolle Akzentwand im Wohnzimmer oder als durchgängige Gestaltung im ganzen Raum. Arum schafft Räume, die Geborgenheit ausstrahlen, Natürlichkeit atmen und zeitlose Eleganz mit modernem Charme verbinden. Ein Stück Natur, das jeden Tag Freude macht.

## ABMESSUNGEN

Stärke: 27 mm

Breite: 114 mm

Länge: 1900 mm

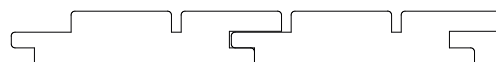
## ANWENDUNGSBEREICHE




Wand & Decke



## PROFILZEICHNUNG



## OBERFLÄCHE



gebürstet





# Water Arum

**Kiefer, thermisch behandelt bei 212°**

Zeitloser Charme für echte Naturliebhaber – Water Arum verbindet die natürliche Schönheit der Thermokiefer mit der sanften Ausstrahlung der gleichnamigen Wasserpflanze. Die helle, leicht bräunliche Färbung und die markante, geschlossene Astzeichnung verleihen jeder Diele einen individuellen Charakter.

Dank der Wärmebehandlung bei 212 °C ist die Kiefer besonders langlebig, witterungsbeständig und ideal für stilvolle Terrassen. Die gebürstete Oberfläche und die glatt gehobelten Kanten mit sanften Rundungen sorgen für eine harmonische, elegante Optik. So schafft Water Arum ein entspanntes Ambiente im Einklang mit der Natur – perfekt für zeitlose und beständige Rückzugsorte im Freien.

## ABMESSUNGEN

Stärke: 27 mm

Breite: 140 mm

Länge: 1900 mm

## ANWENDUNGSBEREICHE




Terrasse



## PROFILZEICHNUNG



## OBERFLÄCHE



gebürstet





# Lotus

**Esche, thermisch behandelt bei 212°**

So klar und beruhigend wie eine Lotusblüte auf stillem Wasser – Lotus bringt edle Natürlichkeit und zeitlose Ruhe auf jede Terrasse. Die thermisch behandelte Esche, bei 212 °C veredelt, besticht durch ihre warme, elegante Optik und ihre außergewöhnliche Witterungsbeständigkeit.

Mit ihrer gebürsteten Oberfläche und den sanft abgerundeten Kanten fügt sich jede Diele harmonisch in die Natur ein. Lotus ist widerstandsfähig gegen Pilzbefall, dimensionsstabil und eine langlebige, nachhaltige Alternative zu Tropenholz. Bereits in der Antike als Heilpflanze geschätzt, schenkt die Esche heute als Terrassenholz jahrzehntelange Freude und ein entspannendes Ambiente im Einklang mit der Natur.

## ABMESSUNGEN

Stärke: 20 mm  
Breite: 104 mm  
Länge: 1900 mm

## ANWENDUNGSBEREICHE




Terrasse



## PROFILZEICHNUNG



## OBERFLÄCHE



gebürstet



# Technische Daten

	GLADIOLA	AZALEA	BLACK DAHLIA	EDELWEISS	ARUM	WATER ARUM	LOTUS
<b>Holzart</b>	Fichte	Fichte	Fichte	Fichte	Kiefer	Kiefer	Esche
<b>Modifikation</b>	thermisch behandelt bei 212°	thermisch behandelt bei 190°	thermisch behandelt bei 212°	-	thermisch behandelt bei 212°	thermisch behandelt bei 212°	thermisch behandelt bei 212°
<b>Oberfläche</b>	gebürstet oder gehackt	gebürstet oder gehackt	gebürstet	gebürstet	gebürstet	gebürstet	gebürstet
<b>Oberflächenbehandlung</b>	-	-	Rubio Monocoat-Woodcream	-	-	-	-
<b>Stärke in mm</b>	19	19	19	19	27	27	20
<b>Breite in mm</b>	185	185	185	135	114	140	104
<b>Länge in mm</b>	1180 oder 1900	1180 oder 1900	1900	1180 oder 1900	1900	1900	1900
<b>Hobelung</b>	Endlosprofil – 4-seitig Nut Feder	Endlosprofil – 4-seitig Nut Feder	Endlosprofil – 4-seitig Nut Feder	Endlosprofil – 4-seitig Nut Feder	Endlosprofil – 4-seitig Nut Feder	Glattkant Kanten gerundet	Glattkant Kanten gerundet
<b>Qualität</b>	A/B	A/B	A/B	A/B	A/B	A/B	Einseitig astrein – Sichtseite im Prinzip fehlerfrei
<b>Zertifikate</b>	PEFC	PEFC	PEFC	PEFC	PEFC	PEFC	PEFC
<b>Feuchtigkeit</b>	kd 7% +/- 2	kd 7% +/- 2	kd 7% +/- 2	kd 12% +/- 2	kd 7% +/- 2	kd 7% +/- 2	kd 7% +/- 2
<b>Resistenzklasse</b>	II	-	II	-	-	II	I
<b>Gewicht</b>	420 kg/m <sup>3</sup>	420 kg/m <sup>3</sup>	420 kg/m <sup>3</sup>	450 kg/m <sup>3</sup>	420 kg/m <sup>3</sup>	420 kg/m <sup>3</sup>	600 kg/m <sup>3</sup>
<b>Verwendung</b>	Innen, außen, Wellnessbereich	Innen, Wellnessbereich	Innen, außen	Innen	Innen	Terrasse	Terrasse
<b>Gutachten</b>	Formaldehydwert laut ÖNORM M 6219-1	Formaldehydwert laut ÖNORM M 6219-1	-	-	-	-	-





## KONTAKT



### Hauptsitz

Flurgasse 6  
8642 St. Lorenzen i. M.  
AUSTRIA

### Zweitstandort

Mattnerstraße 8  
8641 St. Marein i. M.  
AUSTRIA



**+43 3864 / 2238-0**



**office@minka.at**



**www.minka-wood.at**

### HOTLINE FÜR TECHNISCHE FRAGEN

Montag bis Samstag, 08:00-20:00 Uhr (MEZ)

Österreich: +43 3864 / 2238-16

International: +43 3864 / 2238-7000

© Minka Holz- und Metallverarbeitungs GmbH, 2025  
Die in diesem Katalog enthaltenen Daten wurden mit großer Sorgfalt erstellt und überprüft.  
Dennoch können inhaltliche Fehler und Änderungen der Daten aufgrund von technischen  
Weiterentwicklungen nicht ausgeschlossen werden. Es wird daher keine Haftung für in diesem  
Katalog vorhandene Unrichtigkeiten übernommen. Alle Informationen in diesem Katalog  
dienen ausschließlich Informationszwecken und stellen kein Verkaufsangebot dar. Die Bilder  
haben einen informativen Charakter und können vom tatsächlichen Aussehen abweichen.

## DESIGN YOUR LIFE

mit Holzlösungen von  
Minka Wood



**Version: 11/2025**