

TYPE 13 X-LARGE

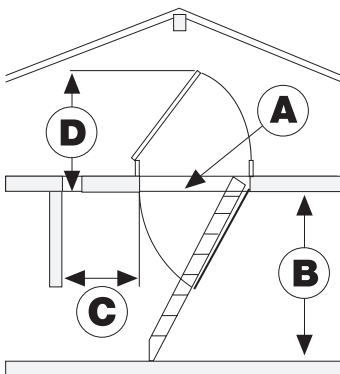


Triebwerksraumtreppe in EI30

VORTEILE

- Brandhemmend EI₂₃₀ geprüft nach ÖNORM EN1363, EN1634, B3860
- 65 mm starker Isolationsdeckel
- Stahlscherenpaket mit großen Stufen
- Stufengröße 60 x 15 cm
- Durchgangsmaß 100 x 80 cm

OPTIONEN

- Lukenverkleidung aus MDF
- ISO-Oberdeckel mit Lukenverkleidung
- Ausführung in EI 60
- Ausstiegshilfe ab 50 cm Deckenstärke



TECHNIK

A Rohbaumaß	Futter- kasten- maß	Futter- kasten- höhe mit ISO-OD	B Raumhöhe	C Ausklapp- raum	D Schwenkraum OD manuell	Artikel- Nummer	ISO-OD mit Lukenverkl. Artikel-Nr.
140/92	139/91	53	215-229	0	130	21200	21215
140/92	139/91	53	230-245	10	130	21201	21215
140/92	139/91	53	240-250	15	130	21202	21215
140/92	139/91	53	250-268	20	130	21203	21215
140/92	139/91	53	261-275	25	135	21204	21215
140/92	139/91	53	275-290	30	135	21205	21215
140/92	139/91	53	285-295	40	135	21206	21215
140/92	139/91	53	295-317	60	135	21207	21215
140/92	139/91	53	318-340	80	135	21208	21215